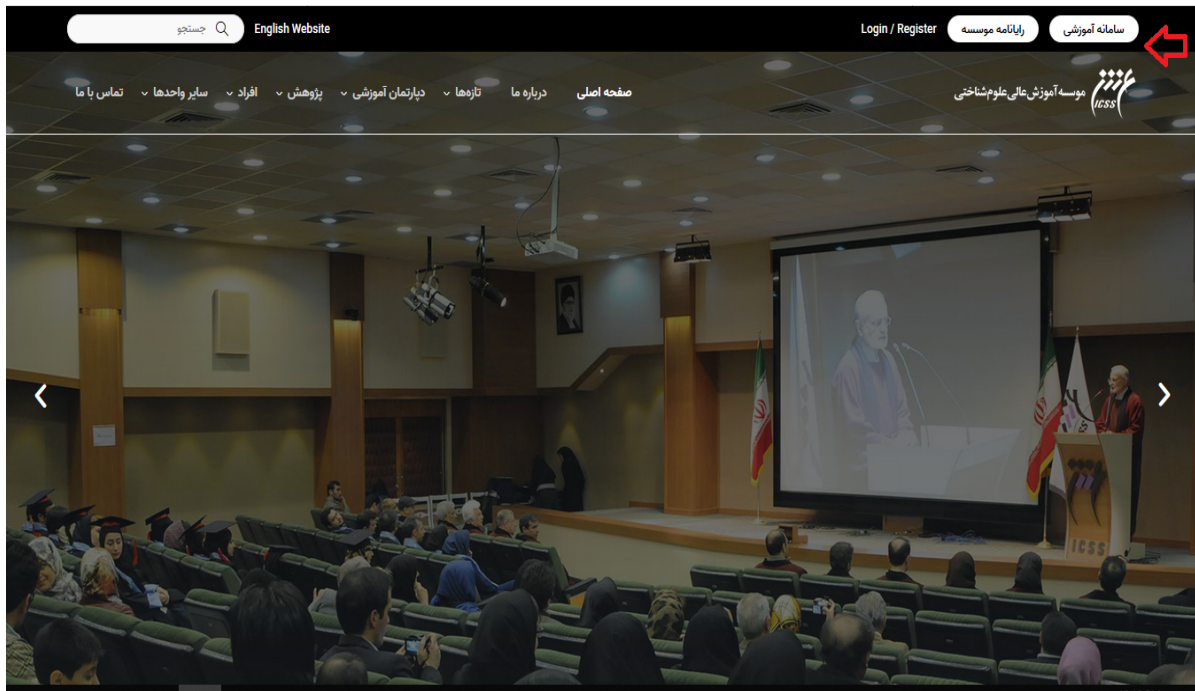




راهنمای ثبت درخواست در سامانه آموزشی موسسه آموزش عالی علوم شناختی

۱. ثبت درخواست

- ۱-۱ به سامانه موسسه آموزش عالی علوم شناختی (غیر انتفاعی- غیر دولتی) www.icss.ac.ir مراجعه کنید. (حتما از مرورگر Fire fox استفاده کنید)
- ۱-۲ بالای صفحه، گزینه سامانه آموزشی انتخاب کنید. (شکل ۱)



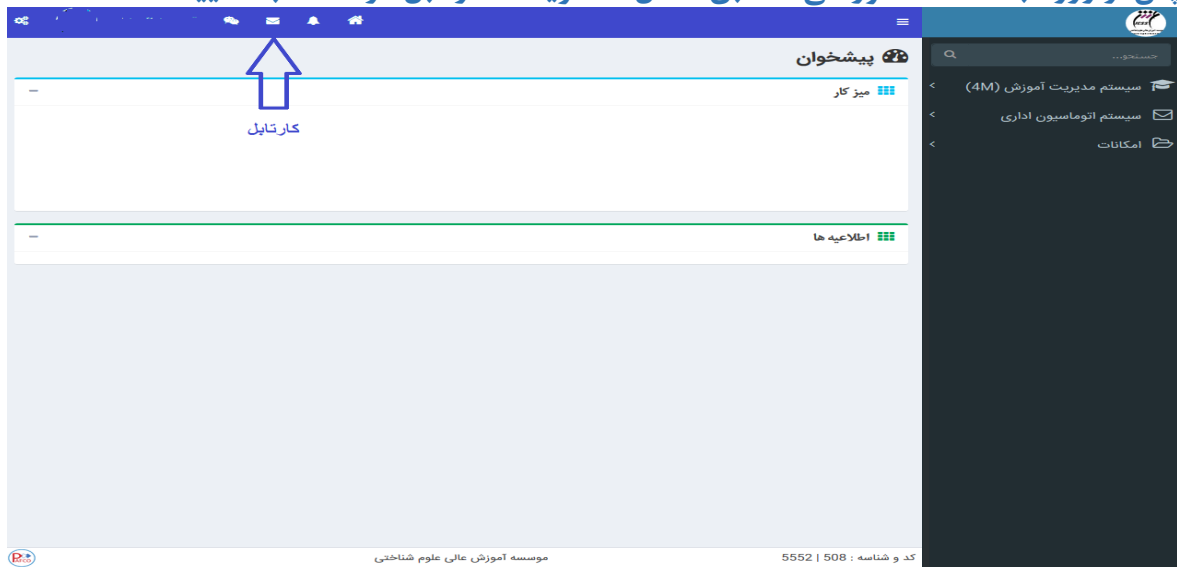
شکل ۱

- ۱-۳ در خانه " نام کاربری " شماره دانشجویی و در خانه " رمز عبور " رمز عبور خود را آن وارد نمایید.

(شکل ۲)

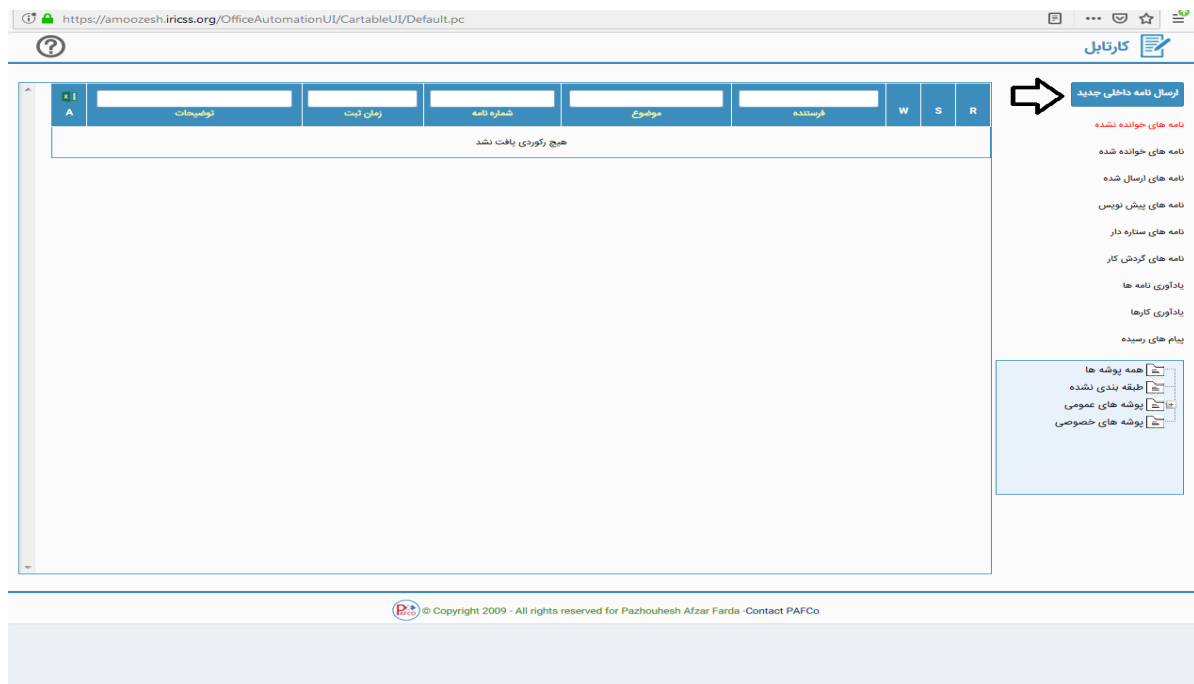


۴-۱ پس از ورود به سامانه آموزشی، مطابق شکل ۳ گزینه "کارتابل" را انتخاب نمایید.



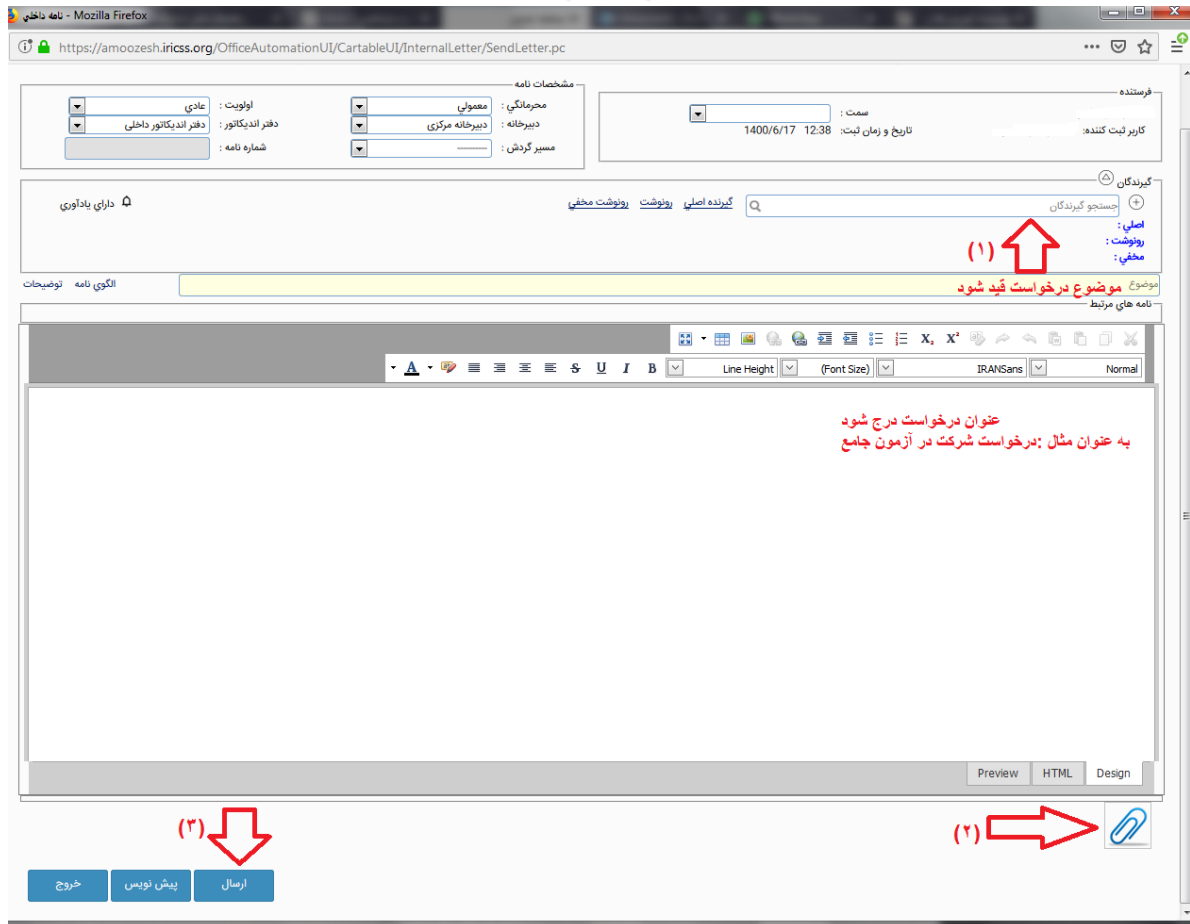
شکل ۳

۵-۱ پس از انتخاب گزینه کارتابل، مطابق شکل ۴ گزینه "ارسال نامه داخلی جدید" را انتخاب نمایید.



شکل ۴

۶-۱ مطابق شکل ۵، ابتدا در قسمت گیرندگان، "معاونت آموزش" را انتخاب کرده و در قسمت موضوع حتما "درخواست سنوات نیمسال اول ۱۴۰۱-۱۴۰۰" قید شود و سپس نسبت به بارگذاری مدارک ارسالی (گزارش استاد راهنما مقاطع ارشد و دکتری تخصصی و نامه پذیرش مقاله ویژه دانشجویان دکتری) خود اقدام نمایید



شکل ۵

پس از تعیین گیرنده نامه و بارگذاری فایل درخواست خود، گزینه ارسال را انتخاب کنید.

۱-۷ پس از ارسال درخواست، می توانید از قسمت نامه های ارسال شده مطابق تصویر جزئیات نامه ارسال شده را مشاهده فرمایید.



شکل ۶

https://amoozesh.icss.org/OfficeAutomationUI/CartableUI/InternalLetter/SentLetters.pc

نامه های ارسال شده

https://amoozesh.icss.org/OfficeAutomationUI/CartableUI/LetterView.pc?Id=1962&mode=1

موضوع: فرم مجوز تحول کارت دانشجویی

مراحل نامه

نامه جاری: شماره نامه: 629/د تاریخ: 1400/06/17 ساعت: 12:52

موضوع: فرم مجوز تحول کارت دانشجویی

شماره نامه: 629/د تاریخ: 1400/06/17 ساعت: 12:52

موضوع: فرم مجوز تحول کارت دانشجویی

شماره نامه: 629/د تاریخ: 1400/06/17 ساعت: 12:52

شماره نامه: 629/د تاریخ: 1400/06/17 ساعت: 12:52

کد: 17

نام: معاونت آموزش

نام خانوادگی:

صفت:

پازگشت

مشاهده نامه مراحل نامه طبقه بندی پازگشت

تعداد رکورد: 10

© Copyright 2009 - All rights reserved for Pazhouhesh Afzar Farda - Contact PAFCo

۸-۱ جهت پیگیری نامه درخواست خود در سامانه آموزشی، می توانید از گزینه مراحل نامه از بخش جزییات نامه استفاده نمایید

شکل ۷